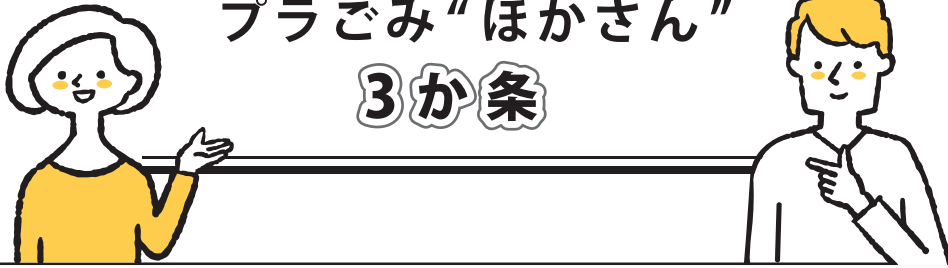


今日からできる！

プラスチック“ほかさん” 3か条



- 1 プラごみを減らせる商品やサービスを選ぼう！
- 2 今持っているものを長く大切に使う！
- 3 リサイクルにつながる取組みをしよう！

1 プラごみを減らせる商品やサービスを選ぼう！

マイバッグや
マイボトルなどを
持ち歩く



テイクアウトをするときは、
マイ容器やマイボトルに
入れてもらう




ガラス・金属、木製などの
キッチン用品を使う



ストロー・スプーンなどを
もらわない



天然素材の衣類や
タオルなどを使う



詰替え用の商品を買う



金属製の洗濯ばさみや
ハンガーなどを使う



木製の食器や
おもちゃなどを使う




プラ容器包装でない
商品やサービスを選ぶ



2 今持っているものを長く大切に使う！



長く大切に使う

買うときは長く使えるものを買おう。



修理して使う

壊れたから「捨てる」を「修理して使う」に。



人に譲る

まだ使えるのに自分が使わなくなったものは使ってくれる身近な人に譲ろう。



フリーマーケットやリユースショップを利用する

自分では使わなくなった服やおもちゃなどをフリーマーケットやリユースショップに持って行こう。買う時にも利用しよう。



3 リサイクルにつながる取組みをしよう！

ごみ出しの分別ルールを守る

住んでいる地域のごみの分別ルールを再確認することで「これって資源ごみやったんや！」なんて発見があるかも。




例えば…こんなものは資源になるかも



お菓子の箱 厚紙 チラシ 着古した服

地域によってはリサイクルできる「資源」として、自治会や子ども会の集団回収などを行っていることがあります。



分別すれば資源を増やせる上に、ごみ袋のサイズを小さくできるかも！

ごみを資源に変える取組みに協力する

使用済み商品の回収拠点やスーパーなどでの回収の取組みに協力することで資源に変えられます。

回収の例



ペットボトル

化粧品などの容器

食品トレイ



リサイクル製品を選ぶ

リサイクル製品を選んで買うことで、社会全体のリサイクルの促進につながります。

リサイクルも大事
だけど、減らす
のが一番大事！

